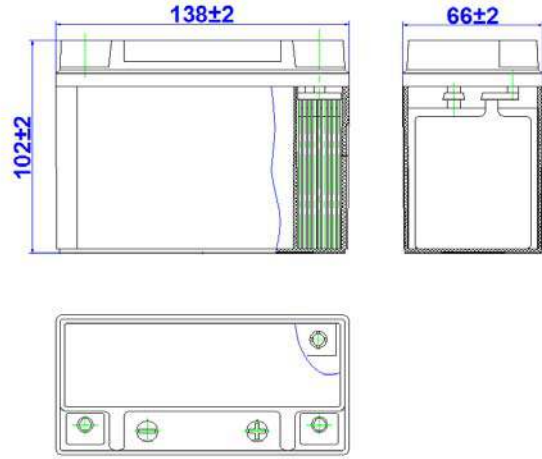




HTX6.5L-BS(FA) [12V6.5Ah]

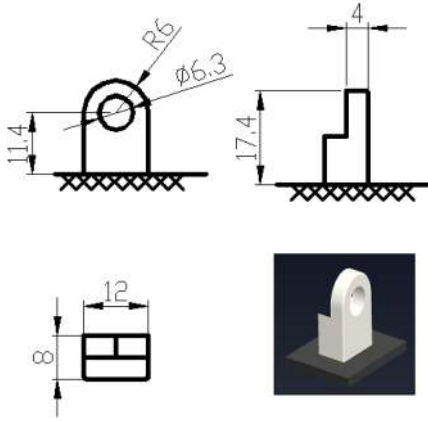


Ebatlar (mm)



Terminal (mm)

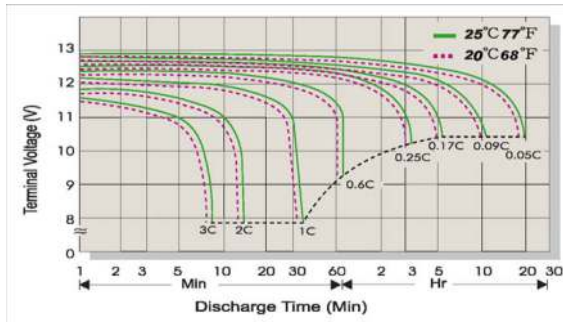
Terminal Type B



Fiziksel Özellikler

Ebatlar	Boy	138±2mm
	En	66±2mm
	Yükseklik	102±2mm
Ağırlık	Akü (asit dahil)	Ortalama 2.00 kg
Akü dış kabı		ABS
Madde yapısı		Kurşun-Asit
Negatif kutup başının konumu		Sol
Yüksek performanslı motosiklet start aküsü		
(AGM) Teknoloji		
Bakım gerektirmeyen akü		
Marş esnasında yüksek amperaj		

Boşaltım Karakteristikleri



Elektriksel Özellikler

Nominal Gerilim	12V	
Nominal Kapasite (C10)	6.5Ah	
Soğuk Havada Marş Amperaj (-18°C)	85A	
Denge Ömrü (JIS D 5302:2004)	200	
Isıya Göre Kapasite	40°C	104%
	25°C	100%
	0°C	85%
	-15°C	68%
Öz Boşaltım	Ayda 4% (25°C)	
Şarj Yöntemi	Sabit Gerilim	
	Voltaaj	14.7-15.0V
	Max. Akım	1.95A (0.3C10)
	Şarj Süresi	6-10 h



www.safiraku.com.tr



444 40 51

